

## CÔNG BỐ THÔNG TIN

(Ban hành kèm theo Quyết định số .../QĐ-SGDVN ngày ... của Tổng Giám đốc Sở Giao dịch Chứng khoán Việt Nam về Quy chế Công bố thông tin tại Sở Giao dịch Chứng khoán Việt Nam)

**TỔNG CÔNG TY CỔ PHẦN BẢO MINH** CỘNG HOÀ XÃ HỘI CHỦ NGHĨA VIỆT NAM  
**Độc lập - Tự do - Hạnh phúc**

Số: 2437/2023-BM/VPHĐQT

TP. Hồ Chí Minh, ngày 25 tháng 10 năm 2023

## CÔNG BỐ THÔNG TIN

**Kính gửi: ỦY BAN CHỨNG KHOÁN NHÀ NƯỚC**

**SỞ GIAO DỊCH CHỨNG KHOÁN TP HỒ CHÍ MINH**

### 1. Tên tổ chức: TỔNG CÔNG TY CỔ PHẦN BẢO MINH

- Mã chứng khoán/Mã thành viên: BMI
- Địa chỉ: Số 26 Tôn Thất Đạm, Phường Nguyễn Thái Bình, Quận 1, Thành phố Hồ Chí Minh
- Điện thoại liên hệ: 028 3829 4180 Fax: 028 3829 4185
- E-mail: [marketing@baominh.com.vn](mailto:marketing@baominh.com.vn)

### 2. Nội dung thông tin công bố:

Tổng công ty cổ phần Bảo Minh công bố thông tin Báo cáo tài chính Tổng hợp quý 3 năm 2023 và Giải trình biến động kết quả kinh doanh quý 3 năm 2023.

Thông tin này đã được công bố trên trang thông tin điện tử của công ty vào ngày 25/10/2023 tại đường dẫn <http://www.baominh.com.vn>.

Chúng tôi xin cam kết các thông tin công bố trên đây là đúng sự thật và hoàn toàn chịu trách nhiệm trước pháp luật về nội dung các thông tin đã công bố.

#### **Nơi nhận:**

- Như trên;
- Lưu VPTSC, VPHĐQT,

**Đại diện tổ chức**  
**Người được UQ CBTT**



**Nguyễn Minh Phương**

#### **Tài liệu đính kèm:**

1. Báo cáo tài chính Tổng hợp quý 3 năm 2023.
2. Giải trình biến động kết quả kinh doanh quý 3 năm 2023.



**BÁO CÁO TÀI CHÍNH TỔNG HỢP**  
Quý 3 năm 2023

**TỔNG CÔNG TY CỔ PHẦN BẢO MINH**



Đơn vị báo cáo: **TỔNG CÔNG TY CP BẢO MINH**

Mẫu số B01-

DNPNT

Địa chỉ: 26 Tôn Thất Đạm - Q1 - Tp.HCM

(Ban hành theo TT số 232/2012/TT-BTC  
ngày 28/12/2012 của BTC)

## BẢNG CÂN ĐỐI KẾ TOÁN TỔNG HỢP

Tại ngày 30 tháng 09 năm 2023

Đơn vị tính: VND

TÀI SẢN	Mã số	Thuyết minh	Số cuối kỳ	Số đầu năm (trình bày lại)
1	2	3	4	5
<b>A - TÀI SẢN NGẮN HẠN</b>	<b>100</b>		<b>6.239.035.827.428</b>	<b>6.287.264.593.775</b>
<b>I. Tiền và các khoản tương đương tiền</b>	<b>110</b>		<b>210.148.224.424</b>	<b>168.725.034.414</b>
1. Tiền	111	V.01	210.148.224.424	168.725.034.414
2. Các khoản tương đương tiền	112		-	-
<b>II. Các khoản đầu tư tài chính ngắn hạn</b>	<b>120</b>	V.02	<b>3.102.431.447.794</b>	<b>3.281.240.047.383</b>
1. Chứng khoán kinh doanh	121		113.776.295.256	98.535.654.971
2. Dự phòng giảm giá chứng khoán kinh doanh (*)	122		(38.344.847.462)	(44.295.607.588)
3. Đầu tư nắm giữ đến ngày đáo hạn	123		3.027.000.000.000	3.227.000.000.000
<b>III. Các khoản phải thu ngắn hạn</b>	<b>130</b>		<b>1.018.008.141.962</b>	<b>738.536.245.378</b>
1. Phải thu của khách hàng	131		812.033.693.055	773.041.934.916
1.1. Phải thu về hợp đồng bảo hiểm	131.1	V.25.1	812.033.693.055	773.041.934.916
1.2. Phải thu khác của khách hàng	131.2		-	-
2. Trả trước cho người bán	132		5.217.413.402	4.069.611.910
4. Các khoản phải thu khác	135	V.03	507.690.967.678	273.963.911.368
5. Dự phòng phải thu ngắn hạn khó đòi (*)	139		(306.933.932.173)	(312.539.212.816)
<b>IV. Hàng tồn kho</b>	<b>140</b>		<b>5.848.173.637</b>	<b>5.225.520.176</b>
1. Hàng tồn kho	141	V.04	5.848.173.637	5.225.520.176
<b>V. Tài sản ngắn hạn khác</b>	<b>150</b>		<b>660.281.443.741</b>	<b>654.605.179.435</b>
1. Chi phí trả trước ngắn hạn	151	V.25.3	614.334.384.926	633.906.064.555
1.1. Chi phí hoa hồng chưa phân bổ	151.1		253.237.046.247	264.605.176.559
1.2. Chi phí trả trước ngắn hạn khác	151.2		361.097.338.678	369.300.887.996
2. Thuế GTGT được khấu trừ	152		36.836.724.858	13.948.018.136
3. Thuế và các khoản khác phải thu Nhà nước	154	V.05	9.110.333.957	6.751.096.744
<b>VIII- Tài sản tái bảo hiểm</b>	<b>190</b>	V.25.5	<b>1.242.318.395.871</b>	<b>1.438.932.566.989</b>
1. Dự phòng phí nhượng tái bảo hiểm	191		563.832.529.555	455.218.380.182
2. Dự phòng bồi thường nhượng tái bảo hiểm	192		678.485.866.316	983.714.186.807
<b>B - TÀI SẢN DÀI HẠN (200 = 210 + 220 + 240 +</b>	<b>200</b>		<b>802.871.082.075</b>	<b>749.616.509.385</b>
<b>I- Các khoản phải thu dài hạn</b>	<b>210</b>		<b>16.350.073.477</b>	<b>14.459.831.172</b>
4. Phải thu dài hạn khác	218	V.07	16.350.073.477	14.459.831.172
4.1. Ký quỹ bảo hiểm	218.1		7.000.000.000	7.000.000.000
4.2. Phải thu dài hạn khác	218.2		9.350.073.477	7.459.831.172
<b>II. Tài sản cố định</b>	<b>220</b>		<b>284.037.259.096</b>	<b>287.403.398.362</b>
1. Tài sản cố định hữu hình	221	V.08	65.186.279.586	72.850.856.721
- Nguyên giá	222		238.284.584.053	239.141.755.773
- Giá trị hao mòn lũy kế (*)	223		(173.098.304.467)	(166.290.899.052)
3. Tài sản cố định vô hình	227	V.10	184.426.454.386	185.252.062.696
- Nguyên giá	228		286.154.406.481	284.206.931.481
- Giá trị hao mòn lũy kế (*)	229		(101.727.952.095)	(98.954.868.785)
4. Chi phí xây dựng cơ bản dở dang	230	V.11	34.424.525.124	29.300.478.945
<b>III. Bất động sản đầu tư</b>	<b>240</b>	V.12	<b>152.753.846.246</b>	<b>154.595.649.338</b>
- Nguyên giá	241		181.861.353.463	181.861.353.463






TÀI SẢN	Mã số	Thuyết minh	Số cuối kỳ	Số đầu năm (trình bày lại)
1	2	3	4	5
- Giá trị hao mòn lũy kế (*)	242		(29.107.507.217)	(27.265.704.125)
<b>IV. Các khoản đầu tư tài chính dài hạn</b>	<b>250</b>		<b>302.805.924.536</b>	<b>252.105.924.536</b>
1. Đầu tư vào công ty con	251		-	-
2. Đầu tư vào công ty liên kết, liên doanh	252		145.350.000.000	145.350.000.000
3. Đầu tư góp vốn vào đơn vị khác	253	V.13	57.615.300.000	57.615.300.000
4. Dự phòng đầu tư tài chính dài hạn(*)	254		(2.860.375.464)	(2.860.375.464)
5. Đầu tư nắm giữ đến ngày đáo hạn	255		102.701.000.000	52.001.000.000
<b>V. Tài sản dài hạn khác</b>	<b>260</b>		<b>46.923.978.720</b>	<b>41.051.705.977</b>
1. Chi phí trả trước dài hạn	261	V.14	33.783.888.413	21.856.502.573
2. Tài sản thuế thu nhập hoãn lại	262	V.21	13.140.090.307	19.195.203.404
<b>TỔNG CỘNG TÀI SẢN (270 = 100 + 200)</b>	<b>270</b>		<b>7.041.906.909.503</b>	<b>7.036.881.103.160</b>

NGUỒN VỐN	2	3	4	5
1	2	3	4	5
<b>A - NỢ PHẢI TRẢ (300 = 310 + 330)</b>	<b>300</b>		<b>4.463.130.253.427</b>	<b>4.625.742.620.216</b>
<b>I. Nợ ngắn hạn</b>	<b>310</b>		<b>4.461.857.794.681</b>	<b>4.624.601.659.866</b>
1. Vay và nợ ngắn hạn	311	V.15	-	-
2. Phải trả cho người bán	312		820.064.432.207	879.331.850.055
2.1. Phải trả về hợp đồng bảo hiểm	312.1	V.25.2	820.064.432.207	879.331.850.055
3. Người mua trả tiền trước	313		-	-
4. Thuế và các khoản phải nộp Nhà nước	314	V.16	-	18.821.187.558
5. Phải trả người lao động	315		166.170.242.548	171.128.115.768
6. Chi phí phải trả	316	V.17	-	-
8. Các khoản phải trả, phải nộp ngắn hạn khác	319	V.18	36.453.137.210	20.678.398.749
9. Doanh thu hoa hồng chưa được hưởng	319.1		124.122.624.653	104.641.438.802
10. Doanh thu chưa thực hiện ngắn hạn	319.2		13.684.026.658	27.219.894.669
11. Dự phòng phải trả ngắn hạn	320		-	-
12. Quỹ khen thưởng, phúc lợi	323		53.761.842.090	47.042.027.237
14. Dự phòng nghiệp vụ	329	V.25.4	3.247.601.489.314	3.355.738.747.028
14.1. Dự phòng phí bảo hiểm gốc và nhận tái bảo hiểm	329.1		1.941.260.764.178	1.874.304.158.642
14.2. Dự phòng bồi thường bảo hiểm gốc và nhận tái	329.2		1.063.181.653.178	1.271.121.923.198
14.3. Dự phòng dao động lớn	329.3		243.159.071.958	210.312.665.188
<b>II. Nợ dài hạn</b>	<b>330</b>		<b>1.272.458.746</b>	<b>1.140.960.350</b>
3. Phải trả dài hạn khác	333		1.272.458.746	1.140.960.350
<b>B - VỐN CHỦ SỞ HỮU (400 = 410)</b>	<b>400</b>		<b>2.578.776.656.076</b>	<b>2.411.138.482.944</b>
<b>Vốn chủ sở hữu</b>	<b>410</b>	V.22	<b>2.578.776.656.076</b>	<b>2.411.138.482.944</b>
1. Vốn đầu tư của chủ sở hữu	411		1.096.239.850.000	1.096.239.850.000
2. Thặng dư vốn cổ phần	412		792.244.224.449	792.244.224.449
9. Quỹ dự trữ bắt buộc	419		109.623.985.000	109.623.985.000
10. Quỹ khác thuộc vốn chủ sở hữu	420		28.085.153.439	28.085.153.439
11. Lợi nhuận sau thuế chưa phân phối	421		552.583.443.188	384.945.270.056
<b>Tổng cộng nguồn vốn (440 = 300 + 400)</b>	<b>440</b>		<b>7.041.906.909.503</b>	<b>7.036.881.103.160</b>

Người lập biểu



Đoàn Tấn Phong

Kế Toán Trưởng



Sái Văn Hưng

Lập ngày 25 tháng 10 năm 2023

Tổng Giám đốc



Vũ Anh Tuấn



Đơn vị báo cáo: **TỔNG CÔNG TY CP BẢO MINH**

Địa chỉ: 26 Tôn Thất Đạm - Q1 - Tp.HCM

Mẫu số **B02a-DNPNT**

(Ban hành theo TT số 232/2012/TT-BTC  
ngày 28/12/2012 của BTC)

**BÁO CÁO KẾT QUẢ HOẠT ĐỘNG KINH DOANH TỔNG HỢP**  
Quý 3 năm 2023

**PHẦN I- BÁO CÁO KẾT QUẢ HOẠT ĐỘNG KINH DOANH TỔNG HỢP**

Đơn vị tính: VND

Chỉ tiêu	Mã số	Lũy Kế Năm nay	Lũy Kế Năm trước	Quý 3/2023	Quý 3/2022
1	2	4	5	6	7
1. Doanh thu thuần hoạt động kinh doanh bảo hiểm	10	3.473.702.867.042	3.241.851.017.260	1.156.897.688.204	1.173.684.650.221
2. Doanh thu kinh doanh bất động sản đầu tư	11	10.212.689.692	9.453.029.321	3.427.481.966	3.293.484.306
3. Doanh thu hoạt động tài chính	12	344.886.398.716	243.728.330.874	210.917.391.739	123.241.305.107
4. Thu nhập khác	13	3.233.735.438	269.229.157	2.741.432.859	133.301.586
5. Tổng chi phí hoạt động kinh doanh bảo hiểm	20	3.313.242.045.290	3.038.772.711.663	1.166.457.025.752	1.138.117.517.980
6. Giá vốn bất động sản đầu tư	21	3.839.741.558	4.233.430.007	1.364.643.298	1.415.930.267
7. Chi phí hoạt động tài chính	22	104.714.966.884	93.699.232.073	62.320.444.290	43.185.131.776
8. Chi phí quản lý doanh nghiệp	23	126.460.989.521	101.020.597.863	45.250.335.363	34.204.179.552
9. Chi phí khác	24	811.693.019	543.557.994	434.306.406	(1.752.264.870)
<b>10. Tổng lợi nhuận kế toán trước thuế (50=10+11+12+13-20-21-22-23-24)</b>	<b>50</b>	<b>282.966.254.615</b>	<b>257.032.077.013</b>	<b>98.157.239.658</b>	<b>85.182.246.517</b>
11. Chi phí thuế TNDN hiện hành	51	22.590.144.458	29.814.799.123	(14.298.087.001)	1.804.660.521
12. Chi phí thuế TNDN hoãn lại	52	6.055.113.096	3.480.371.078	6.055.113.096	(671.924.415)
13. Lợi nhuận sau thuế thu nhập doanh nghiệp (60=50-51-52)	60	254.320.997.062	223.736.906.812	106.400.213.564	84.049.510.411
14. Lãi cơ bản trên cổ phiếu (*)	70	2.049	1.770	846	678





**PHẦN II- BÁO CÁO KẾT QUẢ HOẠT ĐỘNG KINH DOANH THEO HOẠT ĐỘNG**

Đơn vị tính: VND

Chỉ tiêu	Mã số	Thuyết minh	Lũy Kế Năm nay	Lũy Kế Năm trước	Quý 3/2023	Quý 3/2022
1	2	3	4	5	6	7
1. Doanh thu phí bảo hiểm (01 = 01.1+01.2-01.3)	1	VI.26.1	<b>4.487.854.835.230</b>	<b>4.112.436.154.299</b>	<b>1.476.108.268.649</b>	<b>1.469.929.973.832</b>
- Phí bảo hiểm gốc	01.1		4.060.885.469.627	3.961.868.192.226	1.369.309.897.951	1.472.662.565.502
- Phí nhận tái bảo hiểm	01.2		493.925.971.043	443.585.499.074	167.848.362.906	149.630.709.491
- Tăng (giảm) dự phòng phí bảo hiểm gốc và nhận tái bảo hiểm	01.3		66.956.605.440	293.017.537.001	61.049.992.208	152.363.301.161
2. Phí nhượng tái bảo hiểm (02 = 02.1-02.2)	2	VI.26.2	<b>1.161.556.614.382</b>	<b>1.032.482.150.812</b>	<b>362.859.828.306</b>	<b>355.642.960.959</b>
- Tổng phí nhượng tái bảo hiểm	02.1		1.270.170.763.775	1.120.649.713.806	380.991.559.140	409.459.881.370
- Tăng (giảm) dự phòng phí nhượng tái bảo hiểm	02.2		108.614.149.392	-	18.131.730.833	53.816.920.411
3. Doanh thu phí bảo hiểm thuần (03 = 01-02)	3		<b>3.326.298.220.848</b>	<b>3.079.954.003.486</b>	<b>1.113.248.440.343</b>	<b>1.114.287.012.872</b>
4. Hoa hồng nhượng tái bảo hiểm và doanh thu khác hoạt động kinh doanh bảo hiểm (04 = 04.1 + 04.2)	4		<b>147.404.646.194</b>	<b>161.897.013.774</b>	<b>43.649.247.861</b>	<b>59.397.637.349</b>
- Hoa hồng nhượng tái bảo hiểm	04.1	VI.27.1	144.115.369.663	160.860.700.965	41.323.459.925	59.096.802.056
- Doanh thu khác hoạt động kinh doanh bảo hiểm	04.2	VI.27.2	3.289.276.531	1.036.312.809	2.325.787.936	300.835.293
5. Doanh thu thuần hoạt động kinh doanh bảo hiểm (10=	10		<b>3.473.702.867.042</b>	<b>3.241.851.017.260</b>	<b>1.156.897.688.204</b>	<b>1.173.684.650.221</b>
6. Chi bồi thường (11 = 11.1 - 11.2)	11		<b>1.623.704.703.871</b>	<b>1.582.884.568.094</b>	<b>635.214.451.250</b>	<b>539.769.055.133</b>
- Tổng chi bồi thường	11.1		1.627.836.938.150	1.591.564.421.173	(3.390.656.253.886)	543.543.049.066
- Các khoản giảm trừ (Thu đòi người thứ 3 bồi hoàn, thu hàng đã xử lý bồi thường 100%)	11.2		4.132.234.279	8.679.853.079	1.126.111.606	3.773.993.933
7. Thu bồi thường nhượng tái bảo hiểm	12		472.663.291.084	582.347.741.793	242.521.682.422	186.951.691.811
8. Tăng (giảm) dự phòng bồi thường bảo hiểm gốc và nhận tái bảo hiểm	13		(207.940.270.071)	(467.105.836.137)	(5.284.374.203)	(78.150.785.980)
9. Tăng (giảm) dự phòng bồi thường nhượng tái bảo hiểm	14		(305.228.320.493)	(405.142.716.861)	(74.474.906.655)	(100.319.070.886)
<b>10. Tổng chi bồi thường bảo hiểm (15 = 11-12+13-14)</b>	15	VI.28.1	<b>1.248.329.463.210</b>	<b>938.573.707.025</b>	<b>461.883.301.281</b>	<b>374.985.648.228</b>
11. Tăng (giảm) dự phòng dao động lớn	16		32.846.406.769	32.848.039.775	11.561.667.017	12.128.333.936
<b>12. Chi phí khác hoạt động kinh doanh bảo hiểm (17 = 17.1 + 17.2)</b>	17	VI.28.2	<b>2.032.066.175.312</b>	<b>2.067.350.964.863</b>	<b>693.012.057.455</b>	<b>751.003.535.815</b>
- Chi hoa hồng bảo hiểm	17.1		601.659.996.182	575.394.358.081	194.577.754.121	199.661.805.514
- Chi phí khác hoạt động kinh doanh bảo hiểm	17.2		1.430.406.179.130	1.491.956.606.782	498.434.303.334	551.341.730.302
<b>13. Tổng chi phí hoạt động kinh doanh bảo hiểm (18 = 15 + 16 + 17)</b>	18		<b>3.313.242.045.290</b>	<b>3.038.772.711.663</b>	<b>1.166.457.025.752</b>	<b>1.138.117.517.980</b>





Chỉ tiêu	Mã số	Thuyết minh	Lũy Kế Năm nay	Lũy Kế Năm trước	Quý 3/2023	Quý 3/2022
14. Lợi nhuận gộp hoạt động kinh doanh bảo hiểm (19= 10 - 18)	19		160.460.821.751	203.078.305.597	(9.559.337.549)	35.567.132.242
15. Doanh thu kinh doanh bất động sản đầu tư	20		10.212.689.692	9.453.029.321	3.427.481.966	3.293.484.306
16. Giá vốn bất động sản đầu tư	21		3.839.741.558	4.233.430.007	1.364.643.298	1.415.930.267
17. Lợi nhuận từ hoạt động đầu tư bất động sản (22= 20 -21)	22		6.372.948.134	5.219.599.314	2.062.838.668	1.877.554.039
18. Doanh thu hoạt động tài chính	23	VI.29	344.886.398.716	243.728.330.874	210.917.391.739	123.241.305.107
19. Chi phí hoạt động tài chính	24	VI.30	104.714.966.884	93.699.232.073	62.320.444.290	43.185.131.776
20. Lợi nhuận gộp hoạt động tài chính (25 = 23 -24)	25		240.171.431.832	150.029.098.801	148.596.947.449	80.056.173.331
21. Chi phí quản lý doanh nghiệp	26	VI.33.1	126.460.989.521	101.020.597.863	45.250.335.363	34.204.179.552
22. Lợi nhuận thuần từ hoạt động kinh doanh (30= 19 + 22 + 25 - 26)	30		280.544.212.196	257.306.405.850	95.850.113.205	83.296.680.061
23. Thu nhập khác	31		3.233.735.438	269.229.157	2.741.432.859	133.301.586
24. Chi phí khác	32		811.693.019	543.557.994	434.306.406	(1.752.264.870)
25. Lợi nhuận khác (40 = 31 - 32)	40		2.422.042.419	(274.328.837)	2.307.126.453	1.885.566.456
26. Tổng lợi nhuận kế toán trước thuế (50= 30 + 40)	50		282.966.254.615	257.032.077.013	98.157.239.658	85.182.246.517
26.1. Các khoản giảm trừ	50.1		(170.015.532.326)	(107.958.081.399)	(170.015.532.326)	(76.158.943.911)
26.2. Lợi nhuận chịu thuế	50.2		112.950.722.289	149.073.995.614	(71.858.292.668)	9.023.302.606
27. Chi phí thuế TNDN hiện hành	51	VI.31	22.590.144.458	29.814.799.123	(14.298.087.001)	1.804.660.521
28. Chi phí thuế TNDN hoãn lại	52	VI.32	6.055.113.096	3.480.371.078	6.055.113.096	(671.924.415)
29. Lợi nhuận sau thuế thu nhập doanh nghiệp (60 = 50 - 51 - 52)	60		254.320.997.062	223.736.906.812	106.400.213.564	84.049.510.411
30. Lãi cơ bản trên cổ phiếu (*)	70		2.049		846	678

Người lập biểu



Đoàn Tấn Phong

Kế Toán Trưởng



Sái Văn Hưng



Lập ngày 25 tháng 10 năm 2023  
Tổng Giám đốc



Vũ Anh Tuấn



**LƯU CHUYỂN TIỀN TỆ TỔNG HỢP**

(Theo phương pháp gián tiếp)

**Quý 3 năm 2023**

Đơn vị tính: VND


Chỉ tiêu	Mã số	2023 - 09 tháng	2022 - 09 tháng
<b>I. Lưu chuyển tiền từ hoạt động kinh doanh</b>			
1. Lợi nhuận trước thuế	01	282.966.254.615	257.032.077.013
2. Điều chỉnh cho các khoản		-	-
- Khấu hao TSCĐ	02	11.422.291.818	13.573.748.152
- Các khoản dự phòng	03	76.920.872.467	182.036.630.494
- Lãi, lỗ chênh lệch tỷ giá hối đoái chưa thực hiện	04	78.160.364	5.722.892.704
- Lãi, lỗ từ hoạt động đầu tư	05	(330.921.616.741)	(230.074.891.271)
3. Lợi nhuận từ hoạt động kinh doanh trước thay đổi vốn lưu động	08	40.465.962.523	228.353.012.413
- Tăng giảm các khoản phải thu	09	(64.325.215.331)	7.335.676.487
- Tăng giảm hàng tồn kho	10	(622.653.468)	(112.780.209)
- Tăng giảm các khoản phải trả (không kể lãi vay phải trả, thuế thu nhập phải nộp)	11	(91.646.781.337)	(113.383.450.847)
- Tăng giảm Chi phí trả trước	12	7.644.293.773	(142.821.414.579)
- Giảm chứng khoán kinh doanh	13	(15.240.640.285)	(6.349.268.517)
- Thuế thu nhập doanh nghiệp đã nộp	14	(54.351.059.298)	(40.906.212.096)
Lưu chuyển tiền thuần từ hoạt động kinh doanh	20	(178.076.093.423)	(67.884.437.348)
<b>II. Lưu chuyển tiền từ hoạt động đầu tư</b>		-	-
1. Tiền chi để mua sắm, xây dựng TSCĐ và các tài sản dài hạn khác	21	(6.214.349.460)	(1.809.582.287)
2. Tiền thu từ thanh lý, nhượng bán TSCĐ và các tài sản dài hạn khác	22	264.572.983	9.295.183
3. Tiền chi cho vay, mua các công cụ nợ của đơn vị khác	23	(1.847.000.000.000)	(2.001.840.000.000)
4. Tiền thu hồi cho vay, bán lại các công cụ nợ của đơn vị khác	24	1.946.300.000.000	2.035.895.000.000
7. Tiền thu lãi cho vay, cổ tức và lợi nhuận được chia	27	129.337.012.633	221.839.692.880
Lưu chuyển tiền thuần từ hoạt động đầu tư	30	222.687.236.156	254.094.405.776
<b>III. Lưu chuyển tiền từ hoạt động tài chính</b>		-	-
6. Cổ tức, lợi nhuận đã trả cho chủ sở hữu	36	(54.811.992.500)	(164.435.977.500)
Lưu chuyển tiền thuần từ hoạt động tài chính	40	(54.811.992.500)	(164.498.532.821)
Lưu chuyển tiền thuần trong kỳ (20+30+40)	50	(10.200.849.767)	21.711.435.607
Tiền và tương đương tiền đầu kỳ (60)		218.800.502.675	220.659.039.990
Ảnh hưởng của thay đổi tỷ giá hối đoái quy đổi ngoại tệ	61	1.548.571.516	4.166.370.035
Tiền và tương đương tiền cuối kỳ (50+60+61)	70	210.148.224.424	246.536.845.632

Người lập biểu



Đoàn Tấn Phong

Kế Toán Trưởng



Sài Văn Hưng

Lập ngày 25 tháng 10 năm 2023

Tổng Giám đốc



Vũ Anh Tuấn



## **THUYẾT MINH BÁO CÁO TÀI CHÍNH TỔNG HỢP**

09 tháng Năm 2023

### **I Đặc điểm hoạt động của doanh nghiệp**

#### **1. Hình thức sở hữu vốn**

Tổng Công ty Cổ phần Bảo Minh được thành lập theo Giấy phép thành lập và hoạt động số 27GP/KDBH ngày 08 tháng 09 năm 2004 và giấy phép điều chỉnh ngày 27 tháng 09 năm 2007 do Bộ Tài Chính cấp. Cổ phiếu của Tổng Công ty đã được niêm yết trên Sở Giao dịch Chứng khoán Hà Nội vào ngày 28 tháng 11 năm 2006 và chuyển sang niêm yết tại Sở Giao dịch Chứng khoán Thành phố Hồ Chí Minh từ ngày 21 tháng 4 năm 2008 với mã số chứng khoán là BMI.

#### **2. Lĩnh vực kinh doanh**

Lĩnh vực hoạt động kinh doanh chính của Tổng công ty là: Bảo hiểm phi nhân thọ và đầu tư tài chính.

#### **3. Ngành nghề kinh doanh:**

Hoạt động kinh doanh chính của Tổng công ty:

- Kinh doanh bảo hiểm
- Kinh doanh tái bảo hiểm
- Giám định tổn thất
- Các hoạt động đầu tư tài chính
- Các hoạt động khác theo quy định của pháp luật.

Vốn điều lệ theo giấy phép thành lập là: 1.096.239.850.000 đồng, đã góp 1.096.239.850.000 đồng

### **II Niên độ kế toán, đơn vị tiền tệ sử dụng trong kế toán**

#### **1. Niên độ kế toán**

Niên độ kế toán của Tổng Công ty bắt đầu từ ngày 01/01 và kết thúc vào ngày 31/12 hàng năm.

#### **2. Đơn vị tiền tệ sử dụng trong kế toán**

Đơn vị tiền tệ sử dụng trong ghi chép kế toán là đồng Việt Nam (VND)

### **III Chế độ kế toán áp dụng**

#### **1. Chế độ kế toán áp dụng:**

Báo cáo tài chính trong năm tài chính của Tổng Công ty phù hợp với Hướng dẫn kế toán áp dụng đối với doanh nghiệp bảo hiểm phi nhân thọ, doanh nghiệp tái bảo hiểm và chi nhánh doanh nghiệp bảo hiểm phi nhân thọ nước ngoài; ban hành kèm theo Thông tư số 232/2012/TT-BTC ngày 28 tháng 12 năm 2012 của Bộ Tài chính, Thông tư số 200/2014/TT-BTC ngày 22 tháng 12 năm 2014 hướng dẫn chế độ kế toán doanh nghiệp và các Chuẩn mực kế toán Việt Nam do Bộ Tài chính ban hành.

#### **2. Hình thức sổ kế toán áp dụng**

Tổng công ty áp dụng hình thức kế toán trên máy vi tính.



#### IV Tuyên bố về việc tuân thủ Chuẩn mực kế toán và Chế độ kế toán Việt Nam

Tổng Công ty đã áp dụng chế độ kế toán doanh nghiệp Bảo hiểm và các Chuẩn mực kế toán Việt Nam.

#### V Các chính sách kế toán áp dụng

##### 1. Nguyên tắc xác định các khoản tiền và tương đương tiền

Tiền và các khoản tương đương tiền bao gồm tiền mặt tại quỹ, tiền gửi ngân hàng, các khoản đầu tư ngắn hạn có thời gian đáo hạn không quá ba tháng, có tính thanh khoản cao, có khả năng chuyển đổi dễ dàng thành các lượng tiền xác định và không có nhiều rủi ro trong chuyển đổi thành tiền.

##### 2. Nguyên tắc ghi nhận dự phòng nợ phải thu khó đòi

Dự phòng nợ phải thu khó đòi được trích lập cho các khoản phải thu đã quá hạn thanh toán từ ba tháng trở lên, hoặc các khoản thu mà đơn vị nợ khó có khả năng thanh toán do bị thanh lý, phá sản hay các khó khăn tương tự.

##### 3. Nguyên tắc ghi nhận hàng tồn kho

Hàng tồn kho được tính theo giá gốc. Trường hợp giá trị thuần có thể thực hiện được thấp hơn giá gốc thì tính Giá trị hàng tồn kho cuối kỳ được xác định theo phương pháp bình quân gia quyền. Hàng tồn kho được hạch toán theo phương pháp kê khai thường xuyên

##### 4. Ghi nhận và khấu hao tài sản cố định:

Tài sản cố định được ghi nhận theo giá gốc. Trong quá trình sử dụng, tài sản cố định được ghi nhận theo nguyên giá, hao mòn lũy kế và giá trị còn lại.

Khấu hao được trích theo phương pháp đường thẳng. Thời gian khấu hao được ước tính như sau:

- Nhà cửa, vật kiến trúc	20 - 45 năm
- Phương tiện vận tải	06 - 10 năm
- Thiết bị văn phòng	03 - 8 năm
- Phần mềm POLICY/ASIA	8 năm

##### 5. Nguyên tắc ghi nhận và khấu hao bất động sản đầu tư

Bất động sản đầu tư được ghi nhận theo giá gốc. Trong quá trình nắm giữ chờ tăng giá, hoặc cho thuê hoạt động, bất động sản đầu tư được ghi nhận theo nguyên giá, hao mòn lũy kế và giá trị còn lại.

##### 6. Nguyên tắc ghi nhận các khoản đầu tư tài chính

Các khoản đầu tư vào các công ty con mà trong đó Công ty nắm quyền kiểm soát được trình bày theo phương pháp giá gốc. Các khoản phân phối lợi nhuận mà công ty mẹ nhận được từ số lợi nhuận lũy kế của các công ty con sau ngày công ty mẹ nắm quyền kiểm soát được ghi vào kết quả hoạt động kinh doanh trong kỳ của công ty mẹ. Các khoản phân phối khác được xem như phần thu hồi của các khoản đầu tư và được trừ vào giá trị đầu tư.

Các khoản đầu tư vào các công ty liên kết mà trong đó Công ty có ảnh hưởng đáng kể được trình bày theo phương pháp giá gốc. Các khoản phân phối lợi nhuận từ số lợi nhuận thuần lũy kế của các công ty liên kết sau ngày đầu tư được phân bổ vào kết quả hoạt động kinh doanh trong kỳ của Công ty. Các khoản phân phối khác được xem như phần thu hồi các khoản đầu tư và được trừ vào giá trị đầu tư.

Khoản đầu tư vào công ty liên doanh được kế toán theo phương pháp giá gốc. Khoản vốn góp liên doanh không điều chỉnh theo thay đổi của phần sở hữu của công ty trong tài sản thuần của công ty liên doanh. Báo cáo Kết quả hoạt động kinh doanh của Công ty phản ánh khoản thu nhập được chia từ lợi nhuận thuần lũy kế của Công ty liên doanh phát sinh sau khi góp vốn liên doanh.



Hoạt động liên doanh theo hình thức Hoạt động kinh doanh đồng kiểm soát và Tài sản đồng kiểm soát được Công ty áp dụng nguyên tắc kế toán chung như với các hoạt động kinh doanh thông thường khác. Trong đó:

- Công ty theo dõi riêng các khoản thu nhập, chi phí liên quan đến hoạt động liên doanh và thực hiện phân bổ cho các bên trong liên doanh theo hợp đồng liên doanh;
- Công ty theo dõi riêng tài sản góp vốn liên doanh, phần vốn góp vào tài sản đồng kiểm soát và các khoản công nợ chung, công nợ riêng phát sinh từ hoạt động liên doanh.

Các khoản đầu tư chứng khoán tại thời điểm báo cáo, nếu:

- Có thời hạn thu hồi hoặc đáo hạn không quá 3 tháng kể từ ngày mua khoản đầu tư đó được coi là " tương đương tiền";
- Có thời hạn thu hồi vốn dưới 1 năm hoặc trong 1 chu kỳ kinh doanh được phân loại là tài sản ngắn hạn;
- Có thời hạn thu hồi vốn trên 1 năm hoặc hơn 1 chu kỳ kinh doanh được phân loại là tài sản dài hạn;

Dự phòng giảm giá đầu tư được lập vào thời điểm cuối năm là số chênh lệch giữa giá gốc của các khoản đầu tư được hạch toán trên sổ kế toán lớn hơn giá trị thị trường của chúng tại thời điểm lập dự phòng.

#### **7. Nguyên tắc ghi nhận và vốn hoá các khoản chi phí đi vay**

Chi phí đi vay được ghi nhận vào chi phí sản xuất, kinh doanh trong kỳ khi phát sinh, trừ chi phí đi vay liên quan trực tiếp đến việc đầu tư xây dựng hoặc sản xuất tài sản dở dang được tính vào giá trị của tài sản đó (được vốn hoá) khi có đủ các điều kiện quy định trong Chuẩn mực Kế toán Việt Nam số 16 "Chi phí đi vay".

Chi phí đi vay liên quan trực tiếp đến việc đầu tư xây dựng hoặc sản xuất tài sản dở dang được tính vào giá trị của tài sản đó (được vốn hoá), bao gồm các khoản lãi tiền vay, phân bổ các khoản chiết khấu hoặc phụ trội khi phát hành trái phiếu, các khoản chi phí phụ phát sinh liên quan tới quá trình làm thủ tục vay.

#### **8. Nguyên tắc ghi nhận và phân bổ chi phí trả trước**

Các chi phí trả trước chỉ liên quan đến chi phí sản xuất kinh doanh năm tài chính hiện tại được ghi nhận là chi phí trả trước ngắn hạn và được tính vào chi phí sản xuất kinh doanh trong năm tài chính

Các chi phí sau đây đã phát sinh trong năm tài chính nhưng được hạch toán vào chi phí trả trước dài hạn để phân bổ dần vào kết quả hoạt động kinh doanh trong nhiều năm:

- Công cụ dụng cụ xuất dùng có giá trị lớn;
- Những khoản chi phí khác thực tế phát sinh có liên quan đến kết quả hoạt động SXKD của nhiều niên độ kế toán.
- Chi phí thành lập của các chi nhánh mới

#### **9. Ghi nhận chi phí phải trả, trích trước chi phí sửa chữa lớn, chi phí bảo hành sản phẩm, trích quỹ dự phòng trợ cấp mất việc làm, trích dự phòng phí chưa được hưởng, dự phòng tổn thất, dự phòng dao động lớn**

Các khoản chi phí thực tế chưa phát sinh nhưng được trích trước vào chi phí sản xuất, kinh doanh trong kỳ để đảm bảo khi chi phí phát sinh thực tế không gây đột biến cho chi phí sản xuất kinh doanh trên cơ sở đảm bảo nguyên tắc phù hợp giữa doanh thu và chi phí.

#### **Dự phòng nghiệp vụ**

Theo yêu cầu của Thông tư 50 thì Tổng Công ty phải đăng ký lại phương pháp trích lập dự phòng nghiệp vụ với Bộ Tài chính. Trong năm Tổng Công ty đã thực hiện việc đăng ký lại và đã được Bộ Tài chính đã chấp thuận cho việc áp dụng phương pháp trích lập dự phòng nghiệp vụ bảo hiểm từ năm tài chính 2017 theo Công văn số 3167/BTC-QLBH ngày 21 tháng 3 năm 2018, chi tiết như sau:

##### **a) Đối với nghiệp vụ bảo hiểm phi nhân thọ**

##### **Dự phòng phí chưa được hưởng**



- Đối với hợp đồng bảo hiểm gốc thuộc các nghiệp vụ bảo hiểm: Bảo hiểm tài sản và bảo hiểm thiệt hại; Bảo hiểm hàng hóa vận chuyển đường bộ, đường biển, đường thủy nội địa, đường sắt và đường hàng không; Bảo hiểm xe cơ giới (xe ô tô); Bảo hiểm cháy, nổ; Bảo hiểm thân tàu và trách nhiệm dân sự của chủ tàu; Bảo hiểm trách nhiệm và Bảo hiểm thiệt hại kinh doanh: Áp dụng phương pháp từng ngày.

- Đối với hợp đồng bảo hiểm gốc thuộc các nghiệp vụ bảo hiểm: Bảo hiểm hàng không; Bảo hiểm xe cơ giới (xe máy); Bảo hiểm tín dụng và rủi ro tài chính; Bảo hiểm nông nghiệp; Bảo hiểm bảo lãnh: Áp dụng phương pháp 1/24.

- Đối với hợp đồng tái bảo hiểm của tất cả nghiệp vụ bảo hiểm phi nhân thọ: Áp dụng phương pháp 1/24.

**Dự phòng bồi thường**

Áp dụng phương pháp trích lập dự phòng bồi thường theo hồ sơ yêu cầu đòi bồi thường, gồm 02 loại dự phòng sau:

Dự phòng bồi thường cho các tổn thất đã phát sinh thuộc trách nhiệm bảo hiểm nhưng đến cuối năm tài chính chưa được giải quyết: Tổng Công ty thực hiện trích lập dự phòng bồi thường gốc và nhận tái bảo hiểm, dự phòng bồi thường nhượng tái bảo hiểm cho từng nghiệp vụ bảo hiểm theo phương pháp ước tính số tiền bồi thường cho từng vụ tổn thất thuộc trách nhiệm bảo hiểm đã thông báo hoặc đã yêu cầu đòi bồi thường Tổng Công ty nhưng đến cuối năm tài chính chưa được giải quyết

Dự phòng bồi thường cho các tổn thất đã phát sinh thuộc trách nhiệm bảo hiểm nhưng chưa thông báo hoặc chưa yêu cầu đòi bồi thường (IBNR): Trích lập cho từng nghiệp vụ bảo hiểm, cụ thể:

Đối với nghiệp vụ bảo hiểm xe cơ giới và nghiệp vụ bảo hiểm sức khỏe: áp dụng phương pháp trích lập theo công thức sau:

$$\begin{array}{l}
 \text{Dự phòng bồi} \\
 \text{thường cho tổn} \\
 \text{thất đã phát} \\
 \text{sinh chưa} \\
 \text{thông báo} \\
 \text{hoặc chưa yêu} \\
 \text{cầu đòi bồi} \\
 \text{thường cho} \\
 \text{năm tài chính} \\
 \text{hiện tại}
 \end{array}
 =
 \frac{\text{Tổng số tiền bồi thường} \\
 \text{cho tổn thất đã phát} \\
 \text{sinh chưa thông báo} \\
 \text{hoặc chưa yêu cầu đòi} \\
 \text{bồi thường của 3 năm} \\
 \text{tài chính trước liên tiếp}}{\text{Tổng số tiền bồi thường} \\
 \text{phát sinh của 3 năm tài} \\
 \text{chính trước liên tiếp}}
 \times
 \begin{array}{l}
 \text{Số tiền bồi} \\
 \text{thường} \\
 \text{phát sinh} \\
 \text{của năm} \\
 \text{tài chính} \\
 \text{hiện tại}
 \end{array}
 \times
 \frac{\text{Doanh thu thuần} \\
 \text{hoạt động kinh} \\
 \text{doanh bảo hiểm} \\
 \text{của năm tài chính} \\
 \text{hiện tại}}{\text{Doanh thu thuần} \\
 \text{hoạt động kinh} \\
 \text{doanh bảo hiểm} \\
 \text{của năm tài chính} \\
 \text{trước}}
 \times
 \frac{\text{Thời gian chậm} \\
 \text{yêu cầu đòi bồi} \\
 \text{thường bình quân} \\
 \text{của năm tài chính} \\
 \text{hiện tại}}{\text{Thời gian chậm} \\
 \text{yêu cầu đòi bồi} \\
 \text{thường bình quân} \\
 \text{của năm tài chính} \\
 \text{trước}}$$

- Đối với các nghiệp vụ bảo hiểm phi nhân thọ khác, trích theo tỷ lệ 3% phí bảo hiểm đối với từng nghiệp vụ bảo hiểm.

**Dự phòng bồi thường cho các dao động lớn về tổn thất:** được trích lập hàng năm cho đến khi khoản dự phòng này bằng 100% phí thực giữ lại trong năm tài chính của doanh nghiệp bảo hiểm. Mức trích lập hàng năm được xác định là 1% phí bảo hiểm thực giữ lại.

**b) Đối với nghiệp vụ bảo hiểm sức khỏe**

**Dự phòng toán học**

Áp dụng cho các hợp đồng bảo hiểm, tái bảo hiểm có thời hạn trên 01 năm:

- Đối với hợp đồng bảo hiểm sức khỏe thông thường (trừ các hợp đồng bảo hiểm sức khỏe chỉ bảo hiểm cho trường hợp chết và thương tật vĩnh viễn): Áp dụng phương pháp 1/24.

- Đối với hợp đồng bảo hiểm sức khỏe cho trường hợp chết và thương tật vĩnh viễn: Áp dụng phương pháp phí bảo hiểm thuần và cơ sở trích lập cho bảo hiểm nhân thọ từ kỳ của Thông tư 50.

**Dự phòng phí chưa được hưởng**

Áp dụng cho các hợp đồng bảo hiểm, tái bảo hiểm có thời hạn từ 01 năm trở xuống: Sử dụng phương pháp 1/24.

**Dự phòng bồi thường**



Dự phòng bồi thường cho các tổn thất đã phát sinh thuộc trách nhiệm bảo hiểm nhưng đến cuối năm tài chính chưa được giải quyết: Tổng Công ty thực hiện trích lập dự phòng bồi thường gốc và nhận tái bảo hiểm, dự phòng bồi thường nhượng tái bảo hiểm cho từng nghiệp vụ bảo hiểm theo phương pháp ước tính số tiền bồi thường cho từng vụ tổn thất thuộc trách nhiệm bảo hiểm đã thông báo hoặc đã yêu cầu đòi bồi thường Tổng Công ty nhưng đến cuối năm tài chính chưa được giải quyết.

$$\begin{array}{l}
 \text{Dự phòng bồi} \\
 \text{thường cho tổn} \\
 \text{thất đã phát} \\
 \text{sinh chưa} \\
 \text{thông báo} \\
 \text{hoặc chưa yêu} \\
 \text{cầu đòi bồi} \\
 \text{thường cho} \\
 \text{năm tài chính} \\
 \text{hiện tại}
 \end{array}
 =
 \begin{array}{l}
 \text{Tổng số tiền bồi thường} \\
 \text{cho tổn thất đã phát} \\
 \text{sinh chưa thông báo} \\
 \text{hoặc chưa yêu cầu đòi} \\
 \text{bồi thường của 3 năm} \\
 \text{tài chính trước liên tiếp}
 \end{array}
 \times
 \begin{array}{l}
 \text{Số tiền bồi} \\
 \text{thường} \\
 \text{phát sinh} \\
 \text{của năm} \\
 \text{tài chính} \\
 \text{hiện tại}
 \end{array}
 \times
 \begin{array}{l}
 \text{Doanh thu thuần} \\
 \text{hoạt động kinh} \\
 \text{doanh bảo hiểm} \\
 \text{của năm tài chính} \\
 \text{hiện tại}
 \end{array}
 \times
 \begin{array}{l}
 \text{Thời gian chậm} \\
 \text{yêu cầu đòi bồi} \\
 \text{thường bình quân} \\
 \text{của năm tài chính} \\
 \text{hiện tại}
 \end{array}
 =
 \begin{array}{l}
 \text{Tổng số tiền bồi thường} \\
 \text{phát sinh của 3 năm tài} \\
 \text{chính trước liên tiếp}
 \end{array}
 \times
 \begin{array}{l}
 \text{Doanh thu thuần} \\
 \text{hoạt động kinh} \\
 \text{doanh bảo hiểm} \\
 \text{của năm tài chính} \\
 \text{trước}
 \end{array}
 \times
 \begin{array}{l}
 \text{Thời gian chậm} \\
 \text{yêu cầu đòi bồi} \\
 \text{thường bình quân} \\
 \text{của năm tài chính} \\
 \text{trước}
 \end{array}$$

**Dự phòng bồi thường cho các dao động lớn về tổn thất:** được trích lập hàng năm cho đến khi khoản dự phòng này bằng 100% phí thực giữ lại trong năm tài chính của doanh nghiệp bảo hiểm. Mức trích lập hàng năm được xác định là 1% phí bảo hiểm thực giữ lại.

**Quỹ dự trữ bắt buộc:** được trích lập từ lợi nhuận sau thuế với tỉ lệ là 5% và được tiếp tục trích lập cho tới khi bằng 10% vốn điều lệ của Tổng Công ty.

**Trợ cấp mất việc làm đơn vị hạch toán vào chi phí trong năm theo số thực chi.**

## 10. Nguồn vốn chủ sở hữu

Vốn đầu tư của chủ sở hữu được ghi nhận theo số vốn thực góp của chủ sở hữu.

Thặng dư vốn cổ phần được ghi nhận theo số chênh lệch lớn hơn/ hoặc nhỏ hơn giữa giá thực tế phát hành và mệnh giá cổ phiếu khi phát hành cổ phiếu bổ sung hoặc tái phát hành cổ phiếu quỹ

Cổ phiếu do Tổng Công ty phát hành và sau đó mua lại là cổ phiếu ngân quỹ của Tổng Công ty. Cổ phiếu quỹ được ghi nhận theo giá trị thực tế và trình bày trên Bảng Cân đối kế toán là một khoản ghi giảm vốn chủ sở hữu. Công ty không ghi nhận các khoản lãi (lỗ) khi mua, bán, phát hành hoặc hủy cổ phiếu quỹ

Vốn khác của chủ sở hữu được ghi theo giá trị còn lại giữa giá trị hợp lý của các tài sản mà doanh nghiệp được các tổ chức, cá nhân khác tặng, biếu sau khi trừ (-) các khoản thuế phải nộp (nếu có) liên quan đến các tài sản được tặng, biếu này và khoản bổ sung vốn kinh doanh từ kết quả hoạt động kinh doanh

Lợi nhuận sau thuế chưa phân phối là số lợi nhuận từ các hoạt động của doanh nghiệp sau khi trừ (-) các khoản điều chỉnh do áp dụng hồi tố thay đổi chính sách kế toán và điều chỉnh hồi tố sai sót trọng yếu của các năm

Cổ tức phải trả cho các cổ đông được ghi nhận là khoản phải trả trong Bảng Cân đối kế toán của Tổng Công ty sau khi có thông báo chia cổ tức của Hội đồng Quản trị Tổng Công ty.

Lợi nhuận sau thuế thu nhập doanh nghiệp sau khi được Hội đồng Quản trị phê duyệt được trích các quỹ theo Điều lệ Tổng Công ty và các quy định pháp lý hiện hành.

## 11. Các nghiệp vụ bằng ngoại tệ

Các nghiệp vụ phát sinh bằng các đơn vị tiền tệ khác với đơn vị tiền tệ kế toán của Công ty (VNĐ/USD) được hạch toán theo tỷ giá giao dịch của ngân hàng Ngoại thương Việt Nam vào ngày phát sinh nghiệp vụ. Tại ngày kết thúc kỳ kế toán năm, các khoản mục tiền tệ có gốc ngoại tệ cũng được đánh giá lại theo tỷ giá của ngân hàng ngoại thương Việt Nam tại thời điểm này. Tất cả các khoản chênh lệch tỷ giá thực tế phát sinh trong kỳ và chênh lệch do đánh giá lại số dư tiền tệ có gốc ngoại tệ cuối kỳ được hạch toán vào kết quả kinh doanh trong kỳ.



**11.1 Doanh thu cung cấp dịch vụ:** Ghi nhận doanh thu theo số phát sinh khi phát sinh trách nhiệm bảo hiểm của Bảo Minh với khách hàng và khách hàng chấp nhận thanh toán.

**11.2. Doanh thu hoạt động tài chính:** Doanh thu phát sinh từ tiền lãi, tiền bản quyền, cổ tức, lợi nhuận được chia và các khoản doanh thu hoạt động tài chính khác được ghi nhận khi thỏa mãn đồng thời hai (2) điều kiện

- Có khả năng thu được lợi ích kinh tế từ giao dịch đó;
- Doanh thu được xác định tương đối chắc chắn.

Cổ tức, lợi nhuận được chia được ghi nhận khi Tổng Công ty được quyền nhận cổ tức hoặc được quyền nhận lợi nhuận từ việc góp vốn.



**THUYẾT MINH BÁO CÁO TÀI CHÍNH TỔNG HỢP**  
*Cho Quý 3 năm 2023*

**VI. Thông tin bổ sung cho các khoản mục trình bày trong Bảng cân đối kế toán và Báo cáo kết quả hoạt động kinh doanh**

	<b>30/09/2023</b>	<b>31/12/2022</b>
	<b>VND</b>	<b>VND</b>
<b>1. Tiền</b>	<b>210.148.224.424</b>	<b>218.800.502.675</b>
- Tiền mặt tồn quỹ	7.067.335.478	6.829.579.841
- Tiền gửi ngân hàng	203.005.420.461	161.895.454.349
- Tiền đang chuyển	75.468.485	75.468.485
- Các khoản tương đương tiền	-	50.000.000.000
<b>2. Các khoản đầu tư ngắn hạn</b>	<b>3.102.431.447.794</b>	<b>3.281.240.047.383</b>
- Cổ phiếu đầu tư ngắn hạn	113.776.295.256	98.535.654.971
- Trái phiếu đầu tư ngắn hạn	-	-
- Đầu tư ngắn hạn khác	3.027.000.000.000	3.182.704.392.412
- Dự phòng giảm giá chứng khoán đầu tư ngắn hạn	(38.344.847.462)	-
<b>3. Các khoản phải thu ngắn hạn khác (MS 135)</b>	<b>507.690.967.678</b>	<b>273.963.911.368</b>
- Phải thu về cổ tức và lợi nhuận được chia	129.539.948.782	-
- Phải thu người lao động	21.222.236.269	12.939.039.026
- Phải thu khác	356.928.782.627	261.024.872.342
<b>4. Hàng tồn kho</b> <i>Ấn chỉ, ấn phẩm</i>	<b>5.505.533.764</b>	<b>5.225.520.176</b>
<b>5. Thuế và các khoản phải thu Nhà nước</b>	<b>9.110.333.957</b>	<b>6.751.096.744</b>
<b>6. Phải thu dài hạn nội bộ</b>	<b>-</b>	<b>-</b>
<b>7. Phải thu dài hạn khác</b>	<b>16.350.073.477</b>	<b>14.459.831.172</b>
- Ký quỹ bảo hiểm	7.000.000.000	7.000.000.000
- Phải thu dài hạn khác	9.350.073.477	7.459.831.172
<b>8. Tăng giảm TSCĐ hữu hình</b> (Xem tại phụ lục số 1)		
<b>10. Tăng giảm TSCĐ vô hình</b> (Xem tại phụ lục số 1)		
<b>11. Chi phí xây dựng cơ bản dở dang</b>	<b>34.424.525.124</b>	<b>29.300.478.945</b>
<b>12. Tăng giảm bất động sản đầu tư</b> (Xem tại phụ lục số 1)		
<b>13. Các khoản đầu tư tài chính dài hạn</b>	<b>302.805.924.536</b>	<b>252.105.924.536</b>
- Đầu tư vào công ty con	-	-
- Đầu tư vào công ty liên doanh liên kết	145.350.000.000	145.350.000.000
- Đầu tư cổ phiếu	57.615.300.000	57.615.300.000
- Đầu tư trái phiếu	-	-
- Đầu tư dài hạn khác	102.701.000.000	52.001.000.000
- Dự phòng giảm giá đầu tư dài hạn	(2.860.375.464)	(2.860.375.464)
<b>14. Chi phí trả trước dài hạn</b>	<b>33.783.888.413</b>	<b>21.856.502.573</b>
- CCDC chờ phân bổ	3.574.983.749	3.429.419.321
- Chi phí trả trước dài hạn	30.208.904.664	18.427.083.252



**TỔNG CÔNG TY CỔ PHẦN BẢO MINH**

26 Tôn Thất Đạm, Quận 1, TP. Hồ Chí Minh

<b>15. Vay và nợ ngắn hạn</b>	-	-
<b>16. Thuế và các khoản phải nộp Nhà nước</b>	-	<b>18.821.187.558</b>
- Thuế giá trị gia tăng	(19.836.619.889)	(13.948.018.134)
- Thuế thu nhập doanh nghiệp	(17.267.816.105)	14.486.665.335
- Thuế và các khoản phải nộp nhà nước khác	37.104.435.994	18.282.540.357
<b>17. Chi phí phải trả</b>		
<b>18. Các khoản phải trả, phải nộp ngắn hạn khác</b>		
- Doanh thu hoa hồng chưa được hưởng	124.122.624.653	104.641.438.802
- Doanh thu chưa thực hiện ngắn hạn	13.684.026.658	27.219.894.669
- Các khoản phải trả, phải nộp ngắn hạn khác	36.453.137.210	20.678.398.749
- Tài sản thừa chờ giải quyết	5.036.500	728.500
- Kinh phí công đoàn	1.547.767.775	735.581.919
- Bảo hiểm xã hội	(2.505.253.467)	(1.796.511.061)
- Bảo hiểm y tế	415.085.167	809.874.730
- Bảo hiểm thất nghiệp	180.588.551	275.399.111
- Các khoản phải trả, phải nộp khác	36.809.912.684	20.653.325.550
<b>22. Vốn chủ sở hữu (Mã số 410)</b>		
(Chi tiết xem tại phụ lục số 2)		
<b>25.1- Phải thu về hợp đồng bảo hiểm (Mã số 131.1)</b>	<b>812.033.693.055</b>	<b>773.041.934.916</b>
- Phải thu phí bảo hiểm gốc	223.197.338.741	255.960.902.876
Trong đó:		
+ Phải thu của bên mua bảo hiểm	222.149.784.440	254.966.505.928
+ Phải thu của đại lý bảo hiểm		
+ Phải thu của doanh nghiệp môi giới bảo hiểm		
+ Phải thu của các doanh nghiệp tham gia đồng bảo hiểm	1.047.554.301	994.396.948
- Phải thu phí nhận tái bảo hiểm	307.134.282.420	236.288.597.485
- Phải thu bồi thường nhượng tái bảo hiểm	271.018.684.015	277.747.502.032
- Phải thu bồi thường từ các doanh nghiệp bảo hiểm	-	-
- Phải thu khác (Thu đổi người thứ 3, hàng xử lý 100% ....)	10.683.387.879	3.044.932.523
<b>25.2- Phải trả về hợp đồng bảo hiểm (Mã số 312.1)</b>	<b>820.064.432.207</b>	<b>879.331.850.055</b>
- Phải trả bồi thường	58.996.468.401	25.631.966.530
- Phải trả hoạt động nhận tái	243.903.233.861	211.906.003.875
- Phải trả hoạt động nhượng tái bảo hiểm	327.294.424.202	446.782.127.667
- Phải trả đồng bảo hiểm	9.232.489.835	54.544.631.278
- Phải trả khác hoạt động bảo hiểm gốc	122.701.916.743	89.088.299.932
- Phải trả hoa hồng bảo hiểm	57.935.899.165	51.378.820.773
<b>25.3. Chi phí trả trước ngắn hạn (Mã số 151)</b>	<b>614.334.384.926</b>	<b>633.906.064.555</b>
- Chi phí hoa hồng chưa phân bổ	253.237.046.247	264.605.176.559
- Chi phí trả trước ngắn hạn khác	361.097.338.678	369.300.887.996
<b>25.4. Dự phòng nghiệp vụ (Mã số 329)</b>	<b>3.247.601.489.314</b>	<b>3.355.738.747.028</b>
- Dự phòng phí bảo hiểm	1.941.260.764.178	1.874.304.158.642
- Dự phòng bồi thường bảo hiểm	1.063.181.653.178	1.271.121.923.198
- Dự phòng dao động lớn	243.159.071.958	210.312.665.188
<b>25.5 - Tài sản tái bảo hiểm (Mã số 190)</b>	<b>1.242.318.395.871</b>	<b>1.438.932.566.989</b>
- Dự phòng phí nhượng tái bảo hiểm	563.832.529.555	455.218.380.182
- Dự phòng bồi thường nhượng tái bảo hiểm	678.485.866.316	983.714.186.807




**TỔNG CÔNG TY CỔ PHẦN BẢO MINH**  
26 Tôn Thất Đạm, Quận 1, TP. Hồ Chí Minh

	Năm 2023 - Lũy Kế VND	Năm 2022 - Lũy Kế VND
<b>26.1 Doanh thu phí bảo hiểm</b>	<b>4.487.854.835.230</b>	<b>4.112.436.154.299</b>
- Doanh thu bảo hiểm gốc	4.060.885.469.627	3.961.868.192.226
- Doanh thu nhận tái bảo hiểm	493.925.971.043	443.585.499.074
- Tăng giảm dự phòng phí bảo hiểm gốc và nhận tái bảo hiểm	66.956.605.440	293.017.537.001
<b>26.2 Phí nhượng tái bảo hiểm</b>	<b>1.161.556.614.383</b>	<b>1.032.482.150.812</b>
- Tổng phí nhượng tái bảo hiểm	1.270.170.763.775	1.120.649.713.806
- Tăng giảm dự phòng nhượng tái bảo hiểm	108.614.149.392	88.167.562.994
<b>27.1. Hoa hồng nhượng tái bảo hiểm</b>	<b>144.115.369.663</b>	<b>160.860.700.965</b>
<b>27.2. Doanh thu khác hoạt động KDBH</b>	<b>3.289.276.531</b>	<b>1.036.312.809</b>
<b>28.1 Tổng chi bồi thường bảo hiểm</b>	<b>1.623.704.703.871</b>	<b>1.582.884.568.094</b>
- Chi bồi thường	1.627.836.938.150	1.591.564.421.173
- Thu đòi người thứ 2, thu hàng xử lý 100% ...	4.132.234.279	8.679.853.079
- Thu bồi thường từ tái	472.663.291.084	582.347.741.793
- Tăng giảm dự phòng bồi thường	(207.940.270.071)	(467.105.836.137)
- Tăng giảm dự phòng bồi thường nhượng tái	(305.228.320.493)	(405.142.716.861)
<b>28.2 Chi phí hoạt động kinh doanh bảo hiểm</b>	<b>2.032.066.175.312</b>	<b>2.067.350.964.863</b>
- Chi hoa hồng	601.659.996.182	575.394.358.081
- Chi đề phòng hạn chế tổn thất	3.522.972.882	4.290.792.214
- Chi quản lý đại lý bảo hiểm	116.635.497.603	116.911.599.949
- Trích lập quỹ bảo vệ người tiêu dùng	7.871.753.218	249.534.135
- Chi nhân viên khai thác	532.743.568.514	-
- Chi khác	769.632.386.913	1.370.504.680.484
<b>29. Doanh thu hoạt động tài chính</b>	<b>344.886.398.716</b>	<b>243.728.330.874</b>
<b>30. Chi phí hoạt động tài chính</b>	<b>104.714.966.884</b>	<b>93.699.232.073</b>
<b>31. Chi phí quản lý doanh nghiệp</b>	<b>126.460.989.521</b>	<b>101.020.597.863</b>
<b>32. Chi phí thuế TNDN</b>	<b>22.590.144.458</b>	<b>29.814.799.123</b>

Lập ngày 25 tháng 10 năm 2023

Người Lập Biểu



Đoàn Tấn Phong

Kế Toán Trưởng



Sái Văn Hưng

Tổng Giám đốc



Vũ Anh Tuấn



**TỔNG CÔNG TY CỔ PHẦN BẢO MINH**

26 Tôn Thất Đạm, Quận 1, TP. Hồ Chí Minh

**Phụ lục 1**

**Báo cáo tài chính tổng hợp**

Cho Quý 3 năm 2023, kết thúc ngày 30/09/2023

	Khoản mục	Nhà cửa, vật kiến trúc	Phương tiện vận tải, truyền dẫn	Máy móc, thiết bị	Dụng cụ quản lý	TSCĐ hữu hình khác	Cộng TSCĐ Hữu hình	TSCĐ vô hình	Tổng cộng	Bất động sản đầu tư
<b>I</b>	<b>NGUYỄN GIÁ TSCĐ</b>									
1	Số dư đầu năm	138.846.878.021	73.024.403.351	721.085.009	19.666.507.260	6.882.882.132	239.141.755.773	284.206.931.481	523.348.687.254	181.861.353.463
2	Số tăng trong kỳ	0	0	0	45.310.000	81.850.000	127.160.000	1.947.475.000	2.074.635.000	-
	<i>Trong đó:</i>									
	Mua trong năm	0	0	0	45.310.000	81.850.000		1.947.475.000	1.947.475.000	-
	Đầu tư XD/CB hoàn thành	0	0	0	-442.731.787	0				-
	Điều chuyển nội bộ									
	Tăng khác	0	0	0	0	0		0		
3	Số giảm trong kỳ	0	442.731.787	75.279.054	466.320.879	0	984.331.720	0	984.331.720	-
	<i>Trong đó:</i>									
	Chuyển sang bất động sản đầu tư	0	0	0	0	0				
	Thanh lý, nhượng bán	0	442.731.787	75.279.054	466.320.879	0		0		
	Điều chuyển nội bộ					-81.850.000				
	Giảm khác		0					0		
4	Số dư cuối kỳ	138.846.878.021	72.581.671.564	645.805.955	19.245.496.381	6.964.732.132	238.284.584.053	286.154.406.481	524.438.990.534	181.861.353.463
<b>II</b>	<b>GIÁ TRỊ HAO MÒN LŨY KẾ</b>									
1	Số dư đầu năm	91.343.278.398	49.840.018.517	155.624.350	18.894.833.434	6.057.144.352	166.290.899.051	98.954.868.785	265.245.767.836	27.265.704.125
2	Khấu hao tăng trong năm	3.421.003.101	3.792.662.437	41.987.342	158.539.298	373.039.347	7.787.231.525	2.773.083.310	10.560.314.835	1.841.803.092
	<i>Trong đó:</i>									
	Khấu hao trong năm	3.421.003.101	3.792.662.437	41.987.342	158.539.298	373.039.347		2.773.083.310		1.841.803.092
	Tăng do điều chuyển nội bộ									
	Tăng khác	0	0	0	0	0				
3	Khấu hao giảm trong năm	0	442.731.787	70.773.443	466.320.879	0	979.826.109	0	979.826.109	-
	<i>Trong đó:</i>									
	Chuyển sang bất động sản đầu tư	0	0	0	0	0				
	Thanh lý, nhượng bán	0	442.731.787	70.773.443	466.320.879	0		0		
	Giảm do điều chuyển nội bộ									
	Giảm khác	0	0	0	0	0		0		
4	Số dư cuối kỳ	94.764.281.499	53.189.949.167	126.838.249	18.587.051.853	6.430.183.699	173.098.304.467	101.727.952.095	274.826.256.562	29.107.507.217
<b>III</b>	<b>GIÁ TRỊ CÒN LẠI CỦA TSCĐ</b>									
	Tại ngày đầu kỳ	47.503.599.623	23.184.384.834	565.460.659	771.673.826	825.737.780	72.850.856.722	185.252.062.696	258.102.919.418	154.595.649.338
	Tại ngày cuối kỳ	44.082.596.522	19.391.722.397	518.967.706	658.444.528	534.548.433	65.186.279.586	184.426.454.386	249.612.733.972	152.753.846.246





**Phụ lục 2**

**14. VỐN CHỦ SỞ HỮU**

**14.1. Bảng đối chiếu biến động vốn chủ sở hữu**

Đơn vị tính: VND

	Vốn góp	Thặng dư vốn cổ phần	Quỹ đầu tư phát triển	Quỹ dự trữ bắt buộc	Quỹ khác thuộc vốn chủ sở hữu	Lợi nhuận sau thuế chưa phân phối
A	1	2	3	4	5	6
- Số dư đầu năm nay	1.096.239.850.000	792.244.224.449	-	109.623.985.000	28.085.153.439	384.945.270.056
- Phân phối quỹ 2021	-	-		-	-	
- Tạm trích quỹ KTPL 2023						(29.715.916.666)
- Chia cổ tức từ lợi nhuận năm 2022						(54.811.992.500)
- Tăng lợi nhuận năm trước						
- Tăng vốn điều lệ từ thặng dư vốn						-
- Lợi nhuận sau thuế 2023 tăng trong kỳ						254.320.997.062
- Trích quỹ dự trữ bắt buộc 2023				-		-
- Chi các khoản từ LN sau thuế				-	-	(2.154.914.764)
- Số dư cuối kỳ	1.096.239.850.000	792.244.224.449	-	109.623.985.000	28.085.153.439	552.583.443.188

**14.2. Chi tiết vốn đầu tư chủ sở hữu**

Đơn vị tính: 1.000.000 đồng

	Năm nay		
	Tổng số	Vốn cổ phần thường	Vốn cổ phần ưu đãi
Vốn đầu tư của Nhà nước	555.808	555.808	
Vốn góp (cổ đông thành viên)	540.432	540.432	
Thặng dư vốn cổ phần			
Cổ phiếu ngân quỹ(*)			
<b>Cộng</b>	<b>1.096.240</b>	<b>1.096.240</b>	<b>-</b>





TỔNG CÔNG TY CỔ PHẦN BẢO MINH

**BẢO MINH**

Call Center: 1800 - 588812

ISO 9001: 2008

BAO MINH

26 Tôn Thất Đạm, Quận 1, Tp.HCM - ĐT:028 3829 4180 - Fax: 028 3829 4185 - Email: baominh@baominh.com.vn - Website: www.baominh.com.vn

Tổng Công ty Cổ phần Bảo Minh

CỘNG HÒA XÃ HỘI CHỦ NGHĨA VIỆT NAM

Mã chứng khoán: BMI

Độc lập - Tự do - Hạnh phúc

V/v: Giải trình biến động KQKD Q3-2023

Tp. Hồ Chí Minh, ngày 25 tháng 10 năm 2023

**Kính gửi: ỦY BAN CHỨNG KHOÁN NHÀ NƯỚC  
SỞ GIAO DỊCH CHỨNG KHOÁN TP.HCM**

- Căn cứ thông tư số 96/2020/TT-BTC ngày 16 tháng 11 năm 2020 của Bộ Tài chính về việc hướng dẫn công bố thông tin trên thị trường chứng khoán.
- Căn cứ vào Báo cáo tài chính Quý 2 năm 2023 và Báo cáo tài chính Bán niên năm 2022, Tổng công ty Cổ phần Bảo Minh xin giải trình về biến động kết quả kinh doanh như sau:

Kết thúc Quý 3 năm 2023, lợi nhuận sau thuế của Tổng công ty Cổ phần Bảo Minh đạt **106.400 triệu đồng**, tăng 26,59% so với lợi nhuận sau thuế của Q3/2022 là **84.050 triệu đồng**.

Nguyên nhân lợi nhuận sau thuế Quý 3-2023 tăng so với Quý 3-2022 do đóng góp từ lợi nhuận hoạt động tài chính. Cụ thể, quý 3 năm nay chúng tôi thu lãi từ hoạt động góp vốn liên doanh cao hơn cùng kỳ năm trước 52.565 triệu đồng, là nguyên nhân chính đóng góp vào tăng trưởng lợi nhuận Q3-2023.

Tổng công ty Cổ phần Bảo Minh trân trọng báo cáo.

**Nơi nhận**

- Như trên (báo cáo)
- Lưu VT, B.TCKT.



**TỔNG GIÁM ĐỐC**

**VŨ ANH TUẤN**